

СЕРВИС «ЭЛЕКТРОННЫЙ ДНЕВНИК»

ИНСТРУКЦИЯ ДЛЯ ОТВЕТСТВЕННОГО ОТ ОУ

Содержание

1	ПОДГОТОВКА К РАБОТЕ.....	3
1.1	Шаг 1. Регистрация на портале	3
1.2	Шаг 2. Авторизация на портале.....	6
2	ОПИСАНИЕ РАБОТЫ	8
2.1	Подготовительные действия.....	8
2.2	Описание работы с электронным дневником	10
2.2.1	Страница просмотра сведений об обучающемся.....	12
2.2.2	Страница «Уроки»	13
2.2.3	Страница «Отметки». Просмотр отметок и данных о посещаемости занятий за учебный период.....	18
2.2.4	Страница «Классный журнал».....	19
2.2.5	Просмотр информации об успеваемости обучающегося по предмету...21	
2.2.6	Страница «Заявления родителей»	22

1 ПОДГОТОВКА К РАБОТЕ

Прежде чем приступить к работе с сервисом «Электронный дневник» Пользователю необходимо зарегистрироваться на портале «Петербургское образование» и получить соответствующие права доступа.

В случае если Вы уже зарегистрированы на портале «Петербургское образование» после передачи ответственному от ОУО сведений о Вашем уникальном идентификаторе и адресе Вашей электронной почты, Вы получите письмо-уведомление о предоставлении доступа к сервису «Электронный дневник» с правами, определёнными для роли «Специалист ОУ». Просмотр сведений об уникальном идентификаторе доступен в Личном кабинете пользователя (доступ в Личный кабинет пользователя описан в подразделе 1.2). После авторизации на Портале Вам будет доступен сервис «Электронный дневник».

В случае если Вы не зарегистрированы на Портале под указанным адресом электронной почты, Вы получите письмо с приглашением зарегистрироваться и уведомление о присвоенной роли. После регистрации и авторизации Вам будет доступен сервис «Электронный дневник».

1.1 Шаг 1. Регистрация на портале

Откройте портал «Петербургское образование» (запустите интернет-браузер и в адресной строке введите электронный адрес Портала). Главная страница представлена на рис. 1.

Навигатор по государственным сайтам Санкт-Петербурга

Поиск по государственным сайтам Санкт-Петербурга

Найти на этом сайте

О сайте

Портал | Список учреждений | Электронный дневник

Регистрация | Вход

ПЕТЕРБУРГСКОЕ ОБРАЗОВАНИЕ

СИСТЕМА ОБРАЗОВАНИЯ

- Дошкольное образование
- Общее образование
- Профессиональное образование
- Дополнительное образование детей
- Дополнительное педагогическое образование и методическое сопровождение
- Организация детского отдыха
- Психолого-педагогическая и медико-социальная помощь
- Воспитание детей-сирот и детей, оставшихся без попечения родителей
- Дистанционное образование

РАЗВИТИЕ ОБРАЗОВАНИЯ

- Наша новая школа
- Региональная система оценки качества образования
- Независимая система оценки качества образования
- Модернизация системы общего образования
- Инновационная деятельность
- Приоритетный национальный проект «Образование»
- Целевые программы, планы мероприятий, программы и проекты Санкт-Петербурга
- Информатизация образования
- Конкурс инновационных продуктов

НОВОСТИ

[Приглашаем к участию в опросе Комитета по образованию](#)
19 Сентябрь 2013

[Лучшие образовательные организации, которые продемонстрировали высокие образовательные результаты в 2012-2013 учебном году](#)
17 Сентябрь 2013

[Утверждение программы «Развитие образования в Санкт-Петербурге на 2013-2020 годы»](#)
10 Сентябрь 2013

Все новости

АНОНСЫ, ОБЪЯВЛЕНИЯ

[Анкетирование «Проведение ЕГЭ в Санкт-Петербурге в 2013 году» проведено до 15 сентября 2013 года.](#)
23 Август 2013

[26-28 августа 2013 года в Санкт-Петербурге состоится ежегодный Городской педагогический совет «Петербургская школа: создаем будущее вместе».](#)
13 Август 2013

[Опубликованы итоги обсуждения на портале новой модели ЕГЭ РСОКО](#)
13 Апрель 2013

Все анонсы и объявления

КАЛЕНДАРЬ МЕРОПРИЯТИЙ

СЕРВИСЫ

Электронный дневник

Позволяет Вам быть в курсе текущих оценок и посещаемости Вашего ребенка, вести переписку с учителями через Интернет и многое другое

[Перейти к сервису](#)

Зачисление в образовательное учреждение

Зачисление в образовательное учреждение

[Перейти к сервису](#)

Зачисление в дошкольные образовательные учреждения

Зачисление детей в государственные детские сады

[Перейти к сервису](#)

Обратиться в Комитет по образованию Правительства Санкт-Петербурга

[Перейти к сервису](#)

[Сюжетить о новостях](#)

КОНСТИТУЦИЯ РФ
ОСНОВНЫЕ СТАТЬИ КОНСТИТУЦИИ

Ресурсы Министерства образования и науки РФ

[Всероссийский образовательный портал](#)

[Юридическая Россия](#)

[Российский портал открытого образования](#)

КОНЦЕПЦИЯ 20

[Петербургская школа](#)

Современная школа
Информационно-образовательный портал государственной системы образования

ЕГЭ 2012

Рисунок 1 – Главная страница портала «Петербургское образование»

По ссылке «Регистрация», расположенной сверху справа любой страницы, перейдите на страницу «Регистрация» (рис. 2).

Навигатор по государственным сайтам Санкт-Петербурга

Поиск по государственным сайтам Санкт-Петербурга

Найти на этом сайте

О сайте

Портал Список учреждений Электронный дневник

Регистрация Вход

ПЕТЕРБУРГСКОЕ ОБРАЗОВАНИЕ

Регистрация

E-mail:*

Не используйте адреса почтовых ящиков, выданных на работе. После регистрации e-mail поменять нельзя

[Зарегистрироваться](#) или [отменить](#)

Министерство образования и науки Российской Федерации

Правительство Санкт-Петербурга. Комитет по образованию

Официальный портал Администрации Санкт-Петербурга

Российского Образования ФЕДЕРАЛЬНЫЙ ПОРТАЛ

Поиск

[Карта сайта](#) [Помощь](#)

© Комитет по образованию Санкт-Петербурга, 2010 – 2013

Рисунок 2 – Регистрация

Укажите действующий адрес электронной почты и нажмите на кнопку «Зарегистрироваться». На указанный адрес будет отправлена ссылка для завершения регистрации.

Перейдите по ссылке на страницу, где необходимо указать пароль для входа на портал «Петербуржское образование» (рис. 3). Пароль должен состоять из восьми и более символов – латинских букв и цифр, наличие хотя бы одной цифры обязательно. После ввода пароля нажмите на кнопку «Сохранить пароль».

Навигатор по государственным сайтам Санкт-Петербурга

Поиск по государственным сайтам Санкт-Петербурга

Найти на этом сайте

О сайте

Портал Список учреждений Электронный дневник

Регистрация Вход

ПЕТЕРБУРГСКОЕ ОБРАЗОВАНИЕ

Укажите пароль

Пароль*

Ваш пароль должен быть не короче 8 символов, состоять только из латинских символов и содержать хотя бы одну цифру

[Сохранить пароль](#)

Министерство образования и науки Российской Федерации

Правительство Санкт-Петербурга. Комитет по образованию

Официальный портал Администрации Санкт-Петербурга

Российского Образования ФЕДЕРАЛЬНЫЙ ПОРТАЛ

Поиск

[Карта сайта](#) [Помощь](#)

© Комитет по образованию Санкт-Петербурга, 2010 – 2013

Рисунок 3 – Создание пароля

В случае если создан пароль, соответствующий условиям, открывается страница авторизации на Портале (рис. 4). Регистрация завершена.

Рисунок 4 – Авторизация

1.2 Шаг 2. Авторизация на портале

Для входа под своей учётной записью воспользуйтесь формой (рис. 5), переход к которой осуществляется по ссылке «Вход», расположенной сверху справа любой страницы. Введите логин (адрес электронной почты) и пароль и нажмите на кнопку «Войти».

Внимание! Авторизация осуществляется только в случае верно указанной пары логин-пароль.

Рисунок 5 – Форма авторизации

В случае успешной авторизации осуществляется вход на портал «Петербургское образование» с правами доступа к функциям и сервисам Портала, определёнными для авторизованных пользователей. При этом сверху справа на любой странице отображается имя пользователя (логин) в виде ссылки для перехода в Личный кабинет. Если в Личном кабинете указаны фамилия, имя и отчество пользователя, то в виде ссылки отображаются фамилия, имя, отчество (рис. 6).

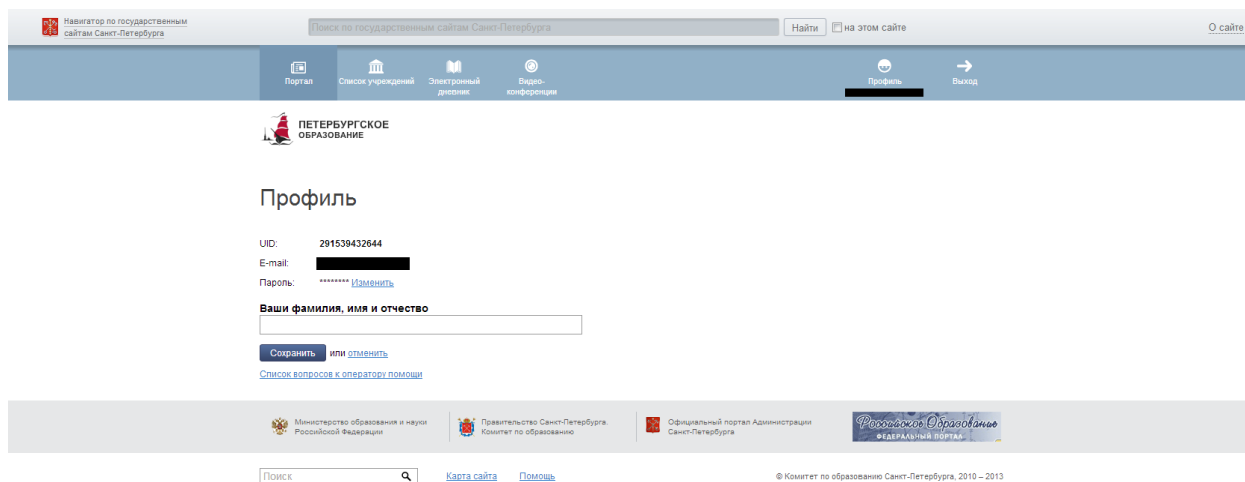


Рисунок 6 – Личный кабинет пользователя

2 ОПИСАНИЕ РАБОТЫ

2.1 Подготовительные действия

Запустите интернет-браузер и в адресной строке введите электронный адрес Портала. Войдите на Портал под своей учётной записью (см. подраздел 1.2 настоящего Руководства).

Перейдите к Сервису, например, по ссылке «Электронный дневник» верхнего меню Портала. По умолчанию отображается страница «Сводка».

В верхней части страницы электронного дневника отображается наименование образовательного учреждения. Если пользователь является ответственным в нескольких ОУ с помощью опции «▼», можно переключаться между доступными из списка образовательными учреждениями (рис. 7).

ПЕТЕРБУРГСКОЕ ОБРАЗОВАНИЕ

Сводка | Обучающиеся | Уроки | Отметки | Классный журнал | Заявления родителей | ЕГЭ

Тестовое ОУ 0

Тестовое Образовательное Учреждение 0
[Подробнее](#) | [Перейти к другому ОУ ▼](#)

10 родителей | 101 [необработанное заявление](#) | 11 зарегистрированных педагогов | 11 [заявлений обработано](#)

Василеостровский

Поиск

ГБОУ НШДС №36	30.11.2012, в 08:59	Успешно
ГБОУ СОШ №2	15.12.2012, в 10:15	Успешно
ГБОУ СОШ №4 Кусто	06.12.2011, в 12:52	Успешно
ГБОУ СОШ №5	12.12.2012, в 10:27	Успешно
ГБОУ СОШ №9	11.01.2012, в 21:04	Успешно
ГБОУ СОШ №10	15.12.2012, в 18:14	Успешно
ГБОУ СОШ №12	15.12.2012, в 20:50	Успешно
ГБОУ СОШ №15	15.12.2012, в 20:43	Успешно
ГБОУ СОШ №16	13.12.2012, в 15:46	Успешно
ГБОУ СОШ №17	05.12.2012, в 13:31	Успешно

[Статистика выгрузок](#)

События и объявления

Test news del, mass news, timetable page (Selenium)
 Для 4 А, 8 А, 8 Б, 8 В, 9 А, 9 Б, 9 В, 9 Г
 26 авг 2013 [Редактировать](#) [Удалить](#)

Test news add one (Selenium)
 Для 9 А
 26 авг 2013 [Редактировать](#) [Удалить](#)

Test news del one from mass, added by other_user (Selenium)
 Для 8 А, 8 Б, 8 В, 9 А, 9 Б, 9 В, 9 Г
 26 авг 2013 [Редактировать](#) [Удалить](#)

← Назад [Вперед](#) →

Педагогический состав

По алфавиту | **A** | **H**

Рисунок 7 – Страница «Сводка». Выбор ОУ

На странице «Сводка» Вы можете просмотреть статистические данные по выбранному ОУ, название которого отображается в верхней части страницы (рис. 8).



Тестовое ОУ 0

Тестовое Образовательное Учреждение 0

[Подробнее](#) [Перейти к другому ОУ](#) ▼10
родителей101
[необработанное
заявление](#)11
зарегистрированных
педагогов11
[заявлений
обработано](#)Последняя выгрузка: сегодня, в 15:37 [Успешно](#)[Статистика выгрузок](#)

Журналы классов, количество обучающихся

	3	4А3
	3	8А1 8Б1 8В1
	4	9А1 9Б1 9В1 9Г1

События и объявления

Test news del, mass news, timetable page (Selenium)

Для 4 А, 8 А, 8 Б, 8 В, 9 А, 9 Б, 9 В, 9 Г

26 авг 2013 [Редактировать](#) [Удалить](#)

Test news add one (Selenium)

Для 9 А

26 авг 2013 [Редактировать](#) [Удалить](#)

Test news del one from mass, added by other_user (Selenium)

Для 8 А, 8 Б, 8 В, 9 А, 9 Б, 9 В, 9 Г

26 авг 2013 [Редактировать](#) [Удалить](#)[← Назад](#) [Вперед →](#)

Педагогический состав

По алфавиту

[Заместители директора](#)[Классные руководители](#)[Биология](#)[География](#)[Изобразительное искусство](#)[Иностранный язык](#)[Искусство](#)[История](#)[Литературное чтение](#)[Математика](#)[Музыка](#)[Окружающий мир](#)[Основы духовно-
нравственной культуры
народов России](#)[Предпрофильная
подготовка](#)[Русский язык](#)[Технология](#)[Физическая культура](#)[Химия](#)

А

Афанасьева Инна Федоровна

География [9 б](#), Искусство [9 б](#), Предпрофильная подготовка [9 б](#)

В

Ветров Александр

История [8 б](#), Литературное чтение [4 а](#), Русский язык [4 а](#), [8 б](#)

Г

Галкин Максим Викторович

Заместитель директора, Классный руководитель [9 а](#), Математика [4 а](#)

Д

Дружинин Федор Егорович

Иностранный язык [4 а](#), [8 а](#)

Е

Евреев Сергей Сергеевич

История [9 г](#)

Л

Лапшин Олег Максимович

Классный руководитель [8 а](#)

Н

Николаев Виктор Викторович

Биология [9 а](#), [9 б](#), Музыка [4 а](#), Предпрофильная подготовка [9 в](#), Химия [9 а](#), [9 б](#)

С

Савельев Константин

Изобразительное искусство [4 а](#), Физическая культура [9 в](#)

Сидоров Максим

Классный руководитель [9 в](#), Окружающий мир [4 а](#), Химия [9 г](#)

Силкин Олег Иванович

Биология [9 в](#), Технология [4 а](#), Физическая культура [4 а](#)

Ф

Федоров Валерий Игоревич

Классный руководитель [9 б](#), Основы духовно-нравственной культуры народов России [4 а](#)

Х

Художественная Татьяна Ильишна

Классный руководитель [4 а](#)

Рисунок 8 – Электронный дневник. Страница «Сводка»

На странице представлена следующая информация:

- 1) События и объявления для данного учебного заведения.
- 2) Данные об общем количестве родителей, обучающихся, учителей и поданных заявлений на регистрацию для подключения электронного дневника.
- 3) Список журналов всех классов и число учеников в каждом классе, имеющих электронный дневник. Класс является ссылкой для перехода к странице просмотра классного журнала, подробное описание которого представлено в п.2.2.4 настоящего Руководства.
- 4) Список учителей с указанием названия предмета и классов, в которых они преподают. Номер класса является ссылкой для перехода к странице «Классный журнал».

2.2 Описание работы с электронным дневником

Электронный дневник представлен следующими страницами:

- 1) «Сводка» (открывается по умолчанию);
- 2) «Обучающиеся»
- 3) «Уроки»;
- 4) «Отметки»;
- 5) «Классный журнал»
- 6) «Сообщения»;
- 7) «Ответственному ОУ».

Чтобы приступить к работе с электронным дневником перейдите к одной из этих страниц: воспользуйтесь либо верхним меню Сервиса, либо ссылками на странице «Сводка», «Обучающиеся».



Обучающиеся

Ольга Викторовна Иванова 10 а, Тестовое ОУ
 Последнее обновление: 9 ноября 2011
 Уроки Отметки Классный журнал

Иванов Пётр Иванович 10 а, Тестовое ОУ
 Последнее обновление: 9 ноября 2011
 Уроки Отметки Классный журнал

Иванова Мария Ивановна 10 а, Тестовое ОУ
 Последнее обновление: 9 ноября 2011
 Уроки Отметки Классный журнал

Тестовое ОУ
 9 б 10 10 а 3

Рисунок 9 – Электронный дневник. Страница «Обучающиеся»

Внимание! Пользователю может быть назначено несколько ролей. В связи с этим на Сервисе может быть представлен функционал для всех ролей Пользователя. Дальнейшее описание Сервиса представлено в контексте роли «Ответственный от ОУ».

В правой части страницы отображается название образовательного учреждения, классы, а также число учеников в каждом классе, подключивших электронный дневник. Класс является ссылкой для перехода к странице со списком обучающихся данного класса.

Для каждого обучающегося, электронный дневник которого подключён, отображается следующая информация:

1) Фамилия, имя, отчество обучающегося (является ссылкой для перехода к странице просмотра сведений об обучающемся. Описание работы со страницей представлено в подразделе 2.2.1.)

2) Дата последнего поступления данных из образовательного учреждения.

3) Класс обучающегося, краткое наименование образовательного учреждения. Последнее является ссылкой для перехода к странице просмотра подробных данных об образовательном учреждении.

4) Ссылки «Уроки», «Отметки» и «Классный журнал» для перехода к страницам, подробное описание которых представлено в пп. 2.2.2 - 2.2.34 настоящего Руководства.

2.2.1 Страница просмотра сведений об обучающемся

Переход к странице просмотра сведений об обучающемся осуществляется со страницы «Обучающиеся», открывающейся по умолчанию, при нажатии на Ф. И. О. обучающегося (рис. 10).

ПЕТЕРБУРГСКОЕ
ОБРАЗОВАНИЕ

Сводка Обучающиеся Уроки Отметки Классный журнал Заявления родителей

Обучающиеся >

Иванов Пётр Иванович

10 а, [Тестовое ОУ](#)

Официальный представитель: [Иванов Иван Иванович](#)

Личные достижения и успехи

- конкурс. Немецкий язык. город - 3.
28 окт 2011
- олимпиада. Английский язык. город - 1. регион, диплом 1 степени
12 окт 2011

□ [Уроки](#)
△ [Отметки](#)
○ [Классный журнал](#)

Рисунок 10 – Электронный дневник. Страница просмотра сведений об обучающемся

На странице просмотра сведений об обучающемся представлено:

- 1) Фамилия, имя, отчество обучающегося.
- 2) Класс, краткое наименование образовательного учреждения. Последнее является ссылкой для перехода к странице просмотра подробных данных об образовательном учреждении.
- 3) Фамилия, имя, отчество официального представителя обучающегося.
- 4) Ссылки «Уроки», «Отметки» и «Классный журнал» для перехода к страницам, подробное описание которых представлено в пп. 2.2.2 - 2.2.34 настоящего Руководства.
- 5) Портфолио обучающегося, в котором отображаются личные достижения и успехи обучающегося. Состав разделов зависит от данных, предоставляемых образовательным учреждением, и может изменяться. Информация отображается по разделам, например:

- Участие в олимпиадах.
- Участие в конкурсах, фестивалях, конференциях.
- Спортивные достижения.

Для возвращения к списку обучающихся нажмите на ссылку «Обучающиеся», расположенную в верхнем левом углу страницы.

2.2.2 Страница «Уроки»

В верхней части страницы электронного дневника (рис. 11) отображаются фамилия, имя, отчество обучающегося, наименование образовательного учреждения, класс. С помощью опции «▼» можно переключаться между группами и дневниками обучающихся.

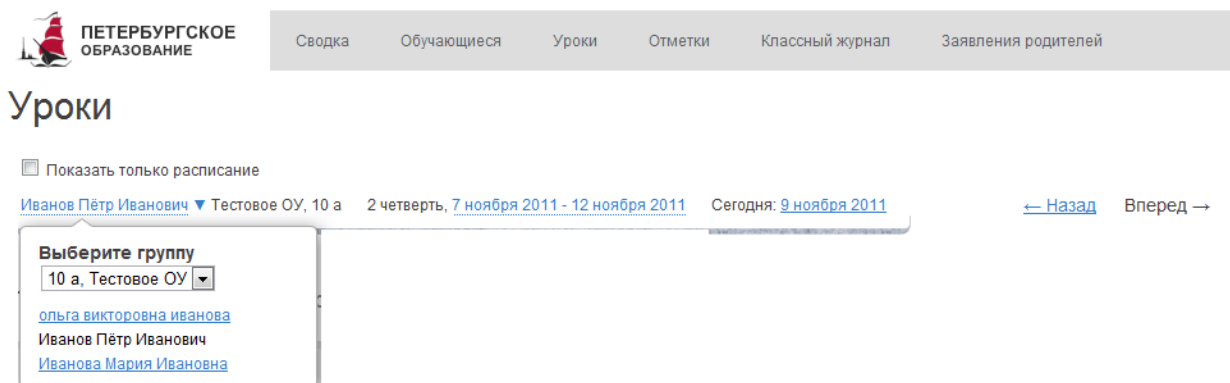


Рисунок 11 – Переключение между дневниками обучающихся

На странице «Уроки» Вы можете просмотреть дневник обучающегося на неделю и расписание занятий класса (рис. 12). По умолчанию отображается расписание на текущую неделю.

Уроки

 Показать только расписание

Иванов Пётр Иванович ▼ Тестовое ОУ, 10 а 1 четверть, 10 октября 2011 – 15 октября 2011 Сегодня: 9 ноября 2011

[← Назад](#) [Вперед →](#)

Пн, 10 октября 6 уроков	Вт, 11 октября 6 уроков	Ср, 12 октября 6 уроков	Чт, 13 октября 6 уроков	Пт, 14 октября 6 уроков	Сб, 15 октября 1 урок
Английский язык 9:00—9:45 1	Физика 9:00—9:45 1	Обществознание авторитаризм Домашнее задание: подг. к контрольной 5 9:00—9:45 1	Физика 9:00—9:45 1	Биология гомологичные органы Домашнее задание: рис. 9:00—9:45 1	9:00—9:45 1
Литература 9:55—10:40 2	Геометрия 9:55—10:40 2	Физика 9:55—10:40 2	Геометрия 9:55—10:40 2	Литература 9:55—10:40 2	Основы безопасности жизнедеятельности 9:55—10:40 2
Информатика и ИКТ 10:50—11:35 3	Химия 10:50—11:35 3	Алгебра и начала анализа 10:50—11:35 3	Технология 10:50—11:35 3	Алгебра и начала анализа 10:50—11:35 3	
Алгебра и начала анализа 11:50—12:35 4	Биология 11:50—12:35 4	История 11:50—12:35 4	Искусство 11:50—12:35 4	Искусство 11:50—12:35 4	
История и культура Санкт-Петербурга 12:45—13:30 5	География 12:45—13:30 5	Обществознание 12:45—13:30 5	История и культура Санкт-Петербурга 12:45—13:30 5	Обществознание 12:45—13:30 5	
Электив (предметы по выбору) 13:40—14:25 6	Физическая культура 13:40—14:25 6	Электив (предметы по выбору) 13:40—14:25 6	Физическая культура 13:40—14:25 6	Электив (предметы по выбору) 13:40—14:25 6	

Учителя 10 а класса

Классный руководитель Полицарпова Елена Павловна

[Биология](#)
[География](#) Тестовая Татьяна Васильевна
[Информатика и ИКТ](#) Стогова Наталья Анатольевна
[Искусство](#) Тестовая Татьяна Васильевна
[История](#)
[Литература](#) Полицарпова Елена Павловна
[Обществознание](#)
[Основы безопасности жизнедеят.](#) Строгонова Елена Николаевна
[Технология](#) Стогова Наталья Анатольевна
[Физика](#) Тестовая Татьяна Васильевна
[Физическая культура](#) Бибиков Юрий Прохорович
[Химия](#) Косова Зинаида Ивановна
[Электив \(предметы по выбору\)](#)

Рисунок 12 – Электронный дневник. Страница «Уроки», просмотр дневника на неделю

При наведении курсора на отметку обучающегося Вы можете просмотреть, за какой вид деятельности обучающегося поставлена отметка (работа на уроке, контрольная работа и т.д.) (рис. 13).

Расписание

 Показать только расписание

Иванов Петр Иванович ▾ Тестовое ОУ, 9 б 1 полугодие, 31 октября 2011 - 5 ноября 2011 Сегодня: 14 ноября 2011

[← Назад](#) [Вперед →](#)
Вт, 1 ноября
1 урок

[Химия](#)

органическая химия

 Домашнее задание:
задачи

3

Работа на уроке

Чт, 3 ноября
1 урок

[География](#)
Пт, 4 ноября
1 урок

[Физика](#)

Рисунок 13 – Просмотр информации об отметке

Названия предметов представлены в виде ссылок. По ссылке-названию предмета осуществляется переход на страницу с подробной информацией об успеваемости обучающегося по выбранному предмету (см. п. 2.2.5 настоящего Руководства).

В расписании для каждого дня недели указаны предметы, время начала и окончания урока, общее количество уроков за день.

В нижней части страницы отображается список предметов и учителей. В списке представлены Ф.И.О. классного руководителя, предметы, которые изучаются в классе. Для каждого предмета указаны учителя, которые ведут эти предметы.

2.2.2.1 Просмотр дневника за неделю

На странице «Уроки» по умолчанию представлен дневник на текущую неделю (см. рис. 11). Для урока прошедшего дня недели могут быть указаны: тема урока, домашнее задание, полученные отметки, а также может отмечаться пропуск занятия. Домашнее задание, если оно было введено в АИСУ ОУ, отображается в виде прикрепленного файла, пригодного для скачивания на рабочее место. Для предстоящих дней недели отображается расписание занятий.

Чтобы выбрать неделю, воспользуйтесь ссылками «Назад»/«Вперёд» либо установите значение с помощью календаря. Календарь вызывается по ссылке-диапазону дат недели (рис. 14).

Уроки

 Показать только расписание

Иванов Пётр Иванович ▼ Тестовое ОУ, 10 а

1 четверть,

17 октября 2011 - 22 октября 2011

Сегодня: 9 ноября 2011


[← Назад](#)[Вперед →](#)

Октябрь 2011						
Пн	Вт	Ср	Чт	Пт	Сб	Вс
					1	2
3	4	5	6	7	8	9
10	11	12	13	14	15	16
17	18	19	20	21	22	23
24	25	26	27	28	29	30
31						

Рисунок 14 – Выбор учебной недели с помощью календаря

2.2.2.2 Просмотр расписания занятий

Чтобы просмотреть расписание занятий класса на странице «Уроки» установите опцию «Показать только расписание» (рис. 15).

 ПЕТЕРБУРГСКОЕ ОБРАЗОВАНИЕ

Сводка Обучающиеся Уроки Отметки Классный журнал Заявления родителей

Уроки

Показать только расписание

Иванов Пётр Иванович ▾ Тестовое ОУ, 10 а 1 четверть, 10 октября 2011 - 15 октября 2011 Сегодня: 9 ноября 2011 [← Назад](#) [Вперед →](#)

Пн, 10 октября 6 уроков	Вт, 11 октября 6 уроков	Ср, 12 октября 6 уроков	Чт, 13 октября 6 уроков	Пт, 14 октября 6 уроков	Сб, 15 октября 1 урок
Английский язык 9:00—9:45 1	Физика 9:00—9:45 1	Английский язык 9:00—9:45 1	Физика 9:00—9:45 1	Английский язык 9:00—9:45 1	9:00—9:45 1
Литература 9:55—10:40 2	Геометрия 9:55—10:40 2	Физика 9:55—10:40 2	Геометрия 9:55—10:40 2	Литература 9:55—10:40 2	Основы безопасности жизнедеятельности 9:55—10:40 2
Информатика и ИКТ 10:50—11:35 3	Химия 10:50—11:35 3	Алгебра и начала анализа 10:50—11:35 3	Технология 10:50—11:35 3	Алгебра и начала анализа 10:50—11:35 3	
Алгебра и начала анализа 11:50—12:35 4	Биология 11:50—12:35 4	История 11:50—12:35 4	Искусство 11:50—12:35 4	Искусство 11:50—12:35 4	
История и культура Санкт-Петербурга 12:45—13:30 5	География 12:45—13:30 5	Обществознание 12:45—13:30 5	История и культура Санкт-Петербурга 12:45—13:30 5	Обществознание 12:45—13:30 5	
Электив (предметы по выбору) 13:40—14:25 6	Физическая культура 13:40—14:25 6	Электив (предметы по выбору) 13:40—14:25 6	Физическая культура 13:40—14:25 6	Электив (предметы по выбору) 13:40—14:25 6	

Учителя 10 а класса

Классный руководитель Полицарпова Елена Павловна

[Биология](#)

[География](#) Тестовая Татьяна Васильевна

[Информатика и ИКТ](#) Стогова Наталья Анатольевна

[Искусство](#) Тестовая Татьяна Васильевна

[История](#)

[Литература](#) Полицарпова Елена Павловна

[Обществознание](#)

[Основы безопасности жизнедеят.](#) Строгонова Елена Николаевна

[Технология](#) Стогова Наталья Анатольевна

[Физика](#) Тестовая Татьяна Васильевна

[Физическая культура](#) Бибиков Юрий Прохорович

[Химия](#) Косова Зинаида Ивановна

[Электив \(предметы по выбору\)](#)

Рисунок 15 – Электронный дневник. Страница «Уроки», просмотр расписания

В расписании для каждого дня недели указаны предметы, время начала и окончания урока, общее количество уроков за день.

2.2.3 Страница «Отметки». Просмотр отметок и данных о посещаемости занятий за учебный период

На странице «Отметки» Вы можете просмотреть отметки, сведения об отметках, как описано в подразделе 2.2.2, и данные о посещаемости предметов за учебный период – четверть (триместр, семестр) или год, как показано на рис. 96.

Иванов Пётр Иванович ▾ Тестовое ОУ, 10 а Учебный период: 1 четверть ▾ Сохранить в XLS

Предметы	Пт	Сб	Вс	Пн	Вт	Ср	Чт	Пт	Сб	Вс	Пн	Вт	Ср	Чт	Пт	Итого	Пропущено уроков(3)
	14	15	16	17	18	19	20	21	22	23	24	25	26	27	28		
Алгебра и начала анализа				<i>H</i>													1 из 4
Английский язык																	0 из 3
Биология		+															0 из 2
География				<i>Зачёт</i>													0 из 2
Геометрия							4										0 из 3
Информатика и ИКТ																	0 из 1
Искусство																	0 из 1
История																	0 из 2
История и культура Санкт-Петербурга																	0 из 1
Литература																	0 из 3
Обществознание																	0 из 3
Основы безопасности жизнедеятельности																	0 из 1
Русский язык	3, 3	<i>H</i>															1 из 3
Технология																	0 из 1
Физика																	1 из 2
Физическая культура																	0 из 2
Химия																	0 из 2
Электив (предметы по выбору)																	0 из 3
Пропущенные дни																	0 дней пропущено

Условные обозначения: + — был на уроке, *H* — пропуск, 1, 2, 3, 4, 5 — отметки

Рисунок 16 – Электронный дневник. Страница «Отметки», просмотр данных за четверть

По умолчанию отображаются отметки и данные о посещаемости занятий за текущую четверть (триместр, семестр, полугодие). Чтобы выбрать другой учебный период

(например, другую четверть), установите соответствующее значение в поле «Учебный период».

Данные представлены в виде таблицы, строка значений которой отражает следующую информацию по предмету или предметам (в рамках выбранного периода):

- 1) название предмета;
- 2) отметки и пропуски по дням;
- 3) итоговую отметку в случае, если период завершён;
- 4) количество пропущенных уроков.

В заголовке столбца «Пропущено уроков» также отображается общее количество пропущенных уроков по всем предметам за выбранный учебный период.

Последняя строка значений отражает количество пропущенных дней за период. Чтобы просмотреть детали по команде «Пропущенные дни» вызовите одноимённое окно (рис. 17). Данные разбиты по месяцам. Для каждого месяца указаны даты пропусков и общее количество пропусков за месяц.

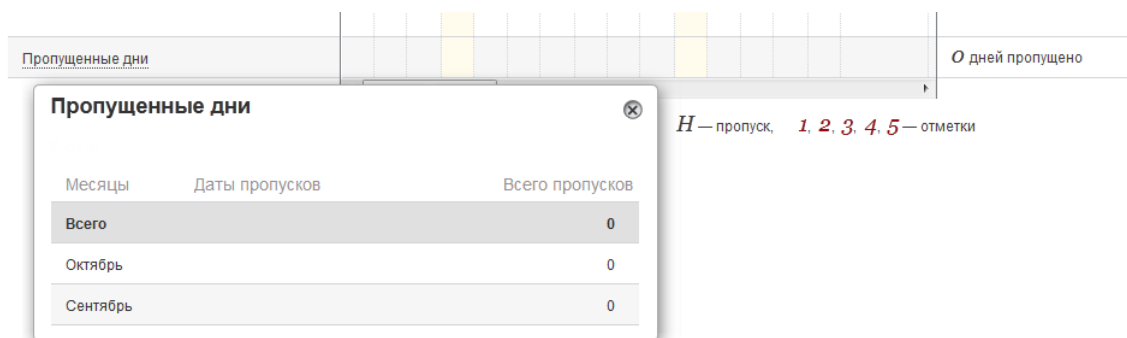


Рисунок 17 – Окно «Пропущенные дни»

Как и на странице «Уроки», названия предметов представлены в виде ссылок. По ссылке-названию предмета осуществляется переход на страницу с подробной информацией об успеваемости обучающегося по предмету (см. п. настоящего 2.2.5 Руководства).

Вы можете экспортировать данные по успеваемости обучающегося на Ваше рабочем месте в формате MS Excel, нажав на кнопку «Сохранить в XLS».

2.2.4 Страница «Классный журнал»

На странице «Классный журнал» Вы можете просмотреть список всех обучающихся выбранного класса Вашего ОУ, подключённых к услуге «Электронный дневник», данные успеваемости (отметки, сведения об отметках, посещаемость) по всем

предметам по дням недели за выбранный учебный период, количество пропущенных уроков каждого обучающегося за выбранный учебный период, план занятий (рис. 108).

ПЕТЕРБУРГСКОЕ ОБРАЗОВАНИЕ

Сводка Обучающиеся Уроки Отметки Классный журнал Заявления родителей

Классный журнал

Учреждение: Предмет: [Сохранить в XLS](#)

Класс: Учебный период:

Обучающиеся	Сб 08	Вс 09	Пн 10	Вт 11	Ср 12	Чт 13	Пт 14	Сб 15	Вс 16	Пн 17	Вт 18	Ср 19	Чт 20	Пт 21	Сб 22	Вс 23	Пн 24	Вт 25	Ср 26	Чт 27	Пт 28	Итого	Пропущено уроков
ольга викторовна иванова																							0 из 3
Иванов Пётр Иванович																							0 из 3
Иванова Мария Ивановна																							0 из 3

Условные обозначения: + — был на уроке, *H* — пропуск, **1, 2, 3, 4, 5** — отметки

План занятий

Месяц	Даты	Темы уроков	Домашние задания
Ноябрь			
Октябрь	26.10.2012	ВЧ Мои любимые сказки А.С.Пушкина.Художественный мир сказок Пушкина.	найти мораль в сказке
Сентябрь	25.10.2012	Р/Р Сходство и различие народной и литературной сказки. Стихотворная и прозаическая речь. Ритм, рифма, строфа.	найти мораль в сказке
Весь период	19.10.2012	"Сказка о мёртвой царевна и семи богатырях". Истоки рождения сюжета сказки. Противостояние добрых и злых сил.Система образов сказки.	выразительное чтение отрывка
	18.10.2012	А.С.Пушкин. Детские и лицейский годы. "Няне" как поэтизация образа Арины Родионовны.	пересказ ст. из учебника
	12.10.2012	В.А.Жуковский. Слово о поэте.Жуковский - сказочник. "Спящая царевна". Сюжет и герои. Черты народной и литературной сказки.	выучить наиз. Отывок обращение Елисея к ветру,солнцу, месяцу
	11.10.2012	Аллегорическое отображение исторических событий в баснях. "Волк на псарне" как басня о войне 1812 года. Понятие об эзоповом языке. Обучение выразительному чтению.	вопрос в тетради
	05.10.2012	ВЧ Басня как литературный жанр. Истоки басенного эпоса. (Эзоп, Лафонтен, русский баснописцы 18 века)	выразительное чтение понравившейся басни,составит план статьи о И.А.Крылове
	04.10.2012	Литература 18 века. М.В.Ломоносов"Случилось два астронома в пиру..." как юмористическое нравоучение. Роды и жанры литературы.	выучить наиз. стихотворение

Рисунок 18 – Электронный дневник. Страница «Классный журнал»

Вверху страницы расположены фильтры, позволяющие определять следующие параметры: название учреждения, класс, предмет, учебный период.

Вы можете экспортировать данные со страницы «Классный журнал» на Ваше рабочее место в формате MS Excel, нажав на кнопку «Сохранить в XLS».

Ф. И. О. обучающегося является ссылкой. Перейдите по ссылке для просмотра подробной информации об успеваемости обучающегося по предмету (см. п. 2.2.5 настоящего Руководства).

В поле «План занятий» представлена таблица, столбцы которой отражают даты проведения занятий, темы уроков и домашние задания по Вашему предмету (предметам).

2.2.5 Просмотр информации об успеваемости обучающегося по предмету

Для просмотра подробной информации об успеваемости обучающегося по предмету перейдите по ссылке с наименованием интересующего предмета со страниц «Уроки», «Отметки» или по ссылке с Ф. И. О. обучающегося со страницы «Классный журнал».

Открывается страница просмотра информации об успеваемости обучающегося по предмету (рис. 119).

ПЕТЕРБУРГСКОЕ ОБРАЗОВАНИЕ

Сводка Обучающиеся Уроки Отметки Классный журнал Заявления родителей

Отметки >

Русский язык

Иванов Пётр Иванович ▼ Тестовое ОУ, 10 а Учебный период: 1 четверть ▼

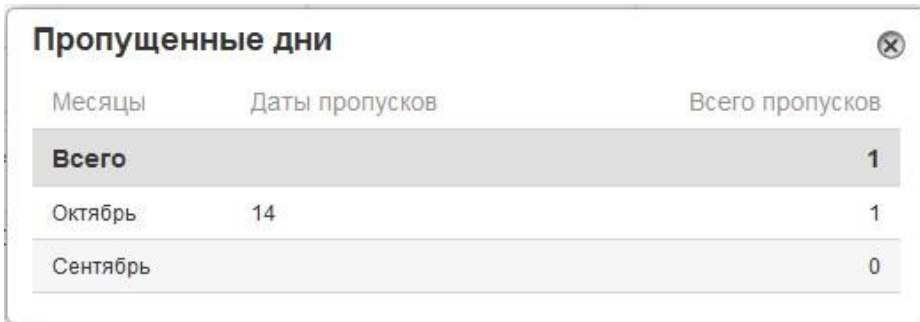
1 четверть	2 четверть	3 четверть	4 четверть	Итоги за учебный год
Пропущено 1 из 3 уроков				Пропущено 1 из 3 уроков
Даты	Темы уроков	Домашние задания	Отметки и комментарии	
14 окт	грамматика	упр 58 Замена: Стогова Наталья Анатольевна	Н — урок пропущен	
13 окт	замена!!	дз	5 — Работа на уроке 3 — Домашнее сочинение 3 — Словарный диктант	
2 сен	новая тема	домашнее Замена: Тестовая Татьяна Васильевна	3 — Работа на уроке 4 — Домашнее задание	

Рисунок 19 – Электронный дневник. Просмотр информации об успеваемости обучающегося по предмету

На странице представлена следующая информация:

- 1) Ф.И.О. учителя, который ведёт предмет.
- 2) Данные за учебный период: дата урока, тема, домашнее задание, отметки и комментарии. По умолчанию отображаются данные за текущий учебный период. Чтобы выбрать другой период установите соответствующее значение в поле «Учебный период».

3) Информация о пропущенных уроках за учебный период в виде ссылки. При нажатии на ссылку открывается окно с информацией о пропущенных уроках (рис. 120).



Месяцы	Даты пропусков	Всего пропусков
Всего		1
Октябрь	14	1
Сентябрь		0

Рисунок 20 – Электронный дневник. Просмотр информации о пропущенных уроках

2.2.6 Страница «Заявления родителей»

На странице «Заявления родителей» Вы можете просмотреть список заявлений от родителей (законных представителей) (рис. 131).

Список заявлений представлен в виде таблицы, состоящей из следующих столбцов: «Идентификатор обучающегося», «ФИО Обучающегося», «Идентификатор родителя», «ФИО родителя», «Дата подачи» (дата подачи заявления), «Статус» (статус заявления). В конце каждой строки таблицы расположена ячейка, содержащая команду «распечатать».

Внимание! Статус заявления определяется автоматически.

Над таблицей расположены следующие фильтры: «Поиск по ФИО», «Школы» и «Идентификатор обучающегося». При вводе соответствующих данных производится быстрый поиск соответствующего заявления из списка.

Кроме того в верхней части формы предусмотрено три опции для дополнительной фильтрации заявлений: «Ожидающие обработку», «Обработанные» и «Удаленные», а также поле «Отображать результатов на странице».

Если установлена одна из опций, то отображаются заявления только с соответствующим статусом. В случае если опции не установлены, отображаются все заявления.

В поле «Отображать результатов на странице» указывается удобное для просмотра количество строк таблицы на одной странице. Предусмотрены значения «10», «20», «30».

Внизу таблицы (слева) отображается текущий номер страницы и общее количество страниц, на которых представлена таблица. Для перехода по страницам таблицы воспользуйтесь командами «предыдущая»/ «следующая» либо вручную введите номер страницы в соответствующем поле.

Внизу таблицы (справа) отображается количество просматриваемых записей из общего количества записей, представленных в таблице.

В нижней части страницы «Заявления родителей» в разделе «ЭД в учреждениях» отображается информация о наличии / отсутствии подключения сервиса «Электронный дневник» в выбранном образовательном учреждении.

Информация о поступлении данных из ОУ отображается в разделе «Последние поступления данных». Данные представлены в виде таблицы.

ПЕТЕРБУРГСКОЕ ОБРАЗОВАНИЕ

Сводка Обучающиеся Уроки Отметки Классный журнал Заявления родителей

Заявления родителей

Поиск по ФИО: Идентификатор обучающегося:

Школы:

Ожидающие обработку обработанные Удаленные Отображать результатов на странице:

№	Идентификатор обучающегося	ФИО Обучающегося	Идентификатор родителя	ФИО Родителя	Дата подачи	Статус
1	238768468355	винокурова софья	328885468251	Тестовый учитель	03.11.11 13:10	Обработано распечатать
2	266172281338	Винокурова Софья Михайловна	878535492556	Мухлыгина Марина Валентиновна	19.09.11 12:20	Обработано распечатать
3	788064440243	Лидия Николаевна Еласова	688323490649	Marina Mukhlygina	31.08.11 11:53	Обработано распечатать
4	236435238844	ольга викторовна иванова	878535492556	Мухлыгина Марина Валентиновна	05.09.11 16:21	Обработано распечатать
5	341613087841	Иванов Пётр Иванович	581229109643	Иванов Иван Иванович	19.10.11 14:36	Обработано распечатать
6	528060843743	Иванова Мария Ивановна	581229109643	Иванов Иван Иванович	20.10.11 11:10	Обработано распечатать

Страница: из 2 ← предыдущая следующая → *Просмотр: 7 из 17*

Заявку нужно подтвердить в образовательном учреждении в течение 30 дней. В обратном случае заявка будет удалена.

ЭД в учреждениях

Тестовое ОУ: Статус дневника: **включен** (Родители могут подавать заявления)

Последнее поступление данных

Тестовое ОУ	
Дата	09.11.2011
Время	12:21:07
Статус	ok
Лог	XML разобран Тип пакета верный: send_data PortalExport/3.11.9.19 Время обработки: 0.29802 сек Объем данных: 0.5 Кб

Рисунок 21 – Электронный дневник. Страница «Заявления родителей»

Также в обязанности Ответственного от ОУ входит выполнение следующих функций:

- 1) В таблице Заявления родителей найти заявление конкретного родителя (законного представителя) и распечатать заявление родителя (законного представителя) в 2-х экземплярах.
- 2) Сравнить сведения, внесенные родителем (законным представителем) в заявлении с данными о нем и о ребенке в паспорте родителя (законного представителя)
- 3) Передать распечатанные заявления на подпись родителю (законному представителю). Один экземпляр заявления с подписью получить от родителя.
- 4) Передать идентификационный код обучающегося и идентификационный код родителя (законного представителя), которые представлены в таблице (заявлении), в АИСУ ОУ для дальнейшего экспорта данных из АИСУ ОУ на портал «Петербургское образование».

Чтобы распечатать заявление воспользуйтесь ссылкой «распечатать».

В результате перехода по этой ссылке открывается окно, в котором представлено заявление от родителя (законного представителя) (рис. 142). Заявление распечатывается на принтере по команде Ответственного ОУ «Распечатать», расположенной внизу окна.

Директору ГОУ _____

 от _____,
 проживающего (ей) по адресу: _____

 Паспортные данные: _____

**Заявление
 на подключение услуги «Электронный дневник»**

Я, _____
 Иванов Петр Михайлович

 (ФИО родителя (законного представителя))

Уникальный код пользователя на портале petersburgedu.ru: _____ 796806792458

прошу предоставить государственную услугу по доступу к сервису «Электронный дневник», входящему в комплексную автоматизированную информационную систему каталогизации ресурсов образования (далее - КАИС КРО) и размещенному на портале «Петербургское образование» (<http://petersburgedu.ru>), для получения информации об успеваемости, посещаемости, учебных достижениях несовершеннолетнего члена моей семьи, обучающегося в:

(Наименование государственного образовательного учреждения)

Иванов Сергей Петрович

 (ФИО обучающегося)

Уникальный код обучающегося на портале petersburgedu.ru: _____ 693643456955

1. В соответствии с Федеральным законом от 27 июля 2006 года № 152-ФЗ «О персональных данных» даю свое согласие на обработку следующих персональных данных:

- фамилия, имя, отчество родителя (законного представителя) обучающегося;
- фамилия, имя, отчество обучающегося;
- данные об успеваемости, посещаемости, учебных достижениях обучающегося.

2. Перечень действий с персональными данными, на которые я даю свое согласие:

- хранение и использование данных в КАИС КРО, перечисленных в пункте 1;
- сбор данных, указанных в пункте 1.3, в государственных образовательных учреждениях и организациях, ими располагающими (данные, перечисленные в пп. 1.1, 1.2 вводятся пользователем в КАИС КРО самостоятельно на портале «Петербургское образование»);
- передача данных в государственные организации, осуществляющие государственную услугу по доступу к сервису «Электронный дневник» в соответствии с федеральным законодательством, законодательством Санкт-Петербурга, законодательством органов местного самоуправления.

3. Настоящее заявление о предоставлении государственной услуги по доступу к сервису «Электронный дневник» действует в период обучения обучающегося в государственном образовательном учреждении, указанном в заявлении, и может быть отозвано мною путем подачи письменного заявления в адрес государственного учреждения, предоставляющего указанную выше государственную услугу мне и несовершеннолетним членам моей семьи.

Подпись _____ / _____

 (полная расшифровка подписи)

Дата _____ 25.11.2010 _____



Распечатать

Рисунок 22 –Пример заявления