



Государственное бюджетное общеобразовательное учреждение  
средняя общеобразовательная школа № 80  
с углубленным изучением английского языка

# Морской бой

Секреты здоровья.

Как нужно правильно питаться

Логопедическая игра



**1-2 класс**

Разработчик:  
Автенюк Н.Г.,  
учитель-логопед

# Правила игры



*Замок уже больше не замок, а Дворец детей. Там есть и комната для рисования, и театр кукол с Буратино, и кино, и пинг-понг, и множество всяких игр. Разумеется, там есть и самая лучшая, самая интересная и полезная для ребят игра — школа. Чиполлино и Вишенка сидят рядом на одной парте и учат арифметику, грамматику, географию, историю и все остальные предметы, которые надо хорошенько знать..*

*“Приключения Чиполлино”  
Джанни Родари*

**Помоги герою повести-сказки Чиполлино и его друзьям выполнить задания и повтори азбуку правильного питания!**


# Правила игры

- ✓ В игре принимают участие от 1 до 4 человек (можно разделиться на 2-4 команды). Участники выполняют задания, получают баллы за правильный ответ. Баллы суммируются.
- ✓ Каждый участник по очереди выбирает задание.
- ✓ Выбрать ячейку в таблице **«Морской бой»**, соединив цифру по вертикали и букву по горизонтали. Нажать на желтую кнопку, появится цветная кнопка. Нажать на неё, перейти к выполнению задания.
- ✓ Проверить, нажать на кнопку **«Ответ»**. Если используется ресурс, нажать на кнопку **«Ресурс»**.
- ✓ Вернуться к игре «Морской бой», нажав на кнопку **«Игра»**.
- ✓ После выполнения всех заданий открываются все картинки. Нажать на кнопку **«Итоги игры»**.
- ✓ Победитель определяется по сумме набранных баллов.
- ✓ В конце игры просмотр отрывка из мультфильма. Необходимо нажать на кнопку **«Мультфильм»**.




# Накопительная система


- ✓ Игра состоит из 4 блоков. В каждом блоке 4 задания.
- ✓ Каждый блок имеет свою накопительную систему.
- ✓ **Анаграммы** - за 3 минуты надо переставить слоги так, чтобы получились слова, связанные с питанием. За каждое угаданное слово 1 балл.
- ✓ **Загадки** - отгадайте загадку. Из данных букв составьте слово, связанное с полезным продуктом. Каждое составленное слово 1 балл плюс 1 балл за правильный ответ загадки.
- ✓ **Логика** – надо составить слово из данных звуков названий картинок. Расскажите о пользе этого продукта. Информацию узнайте из ресурса. Каждое составленное слово 1 балл, за использование ресурса и рассказ – 2 балла.
- ✓ **Путаница** - составьте предложение из данных слов. Правильных вариантов ответа может быть несколько. За правильный ответ 1 балл, за рассказ с использованием ресурса - 2 балла




Анаграммы  
1 балл



Логика  
1 балл + 2 балла



Загадки  
1 балл + 1 балл



Путаница  
1 балл + 2 балла

**Итоги игры**

# Морской бой

|          | <b>А</b> | <b>Б</b> | <b>В</b> | <b>Г</b> |
|----------|----------|----------|----------|----------|
| <b>1</b> |          |          |          |          |
| <b>2</b> |          |          |          |          |
| <b>3</b> |          |          |          |          |
| <b>4</b> |          |          |          |          |



# Морской бой (анаграммы 1)

Составь слово. Запиши слово по слогам, подчеркни гласные.

**пель, а, син**



**ЗАДАНИЕ**

**ОТВЕТ**

# Морской бой (анаграммы 1)

Ответ



а-пель-син



ИГРА

# Морской бой (анаграммы 2)

Составь слово. Запиши слово по слогам, подчеркни гласные.

ри, кос, аб



ЗАДАНИЕ

ОТВЕТ



# Морской бой (анаграммы 2)

Ответ



аб-ри-кос



ИГРА

# Морской бой (анаграммы 3)

Составь слово. Запиши слово по слогам, подчеркни гласные.

**ни, ца, пше**



**ЗАДАНИЕ**

**ОТВЕТ**

# Морской бой (анаграммы 3)

Ответ



пше-ни-ца



ИГРА

# Морской бой (анаграммы 4)

Составь слово. Запиши слово по слогам, подчеркни гласные.

за, ку, ру, ку




ЗАДАНИЕ

ОТВЕТ

# Морской бой (анаграммы 4)

Ответ



ку-ку-ру-за



ИГРА

# Морской бой (загадка 1)

Прочитай и отгадай загадку. Из данных букв составь и запиши слово-отгадку.

Показался жёлтый бок,  
Только я не Колобок.  
Не из мягкого я теста.  
Покати – не тронусь с места.  
Приросла к земле я крепко.  
Назови меня. Я...

( е, к, р, а, п )



ЗАДАНИЕ

ОТВЕТ

# Морской бой (загадка 1)

**Ответ**



**репка**



**ИГРА**

# Морской бой (загадка 2)

Прочитай и отгадай загадку. Из данных букв составь и запиши слово-отгадку.

Называют Геркулес,  
Значит сила в каше есть.  
А вот из какой крупы?  
Это-то ответьте вы!

(в, о, с, ё)



ЗАДАНИЕ

ОТВЕТ



# Морской бой (загадка 2)

**Ответ**



**овёс**



**ИГРА**

# Морской бой (загадка 3)

Прочитай и отгадай загадку. Из данных букв составь и запиши слово-отгадку.

Интересное зерно —  
Треугольное оно,  
Немного необычный  
Цвет светло-коричневый.  
Каша из него вкусна,  
И полезная она.

(е, г, р, к, ч, а)



ЗАДАНИЕ

ОТВЕТ

# Морской бой (загадка 3)

**Ответ**



**гречка**



**ИГРА**

# Морской бой (загадка 4)

Прочитай и отгадай загадку. Из данных букв составь и запиши слово-отгадку.

Этот овощ, вот уж диво,  
Круглый, вкусный и красивый.  
Приготовим с ним обед,  
Запеканку, винегрет.  
Цвет у яств совсем не блёклый,  
Главная на кухне...

(а, в, ё, к, л, с)



ЗАДАНИЕ

ОТВЕТ

# Морской бой (загадка 4)

**Ответ**



**свёкла**



**ИГРА**

# Морской бой (логика 1)

Отгадай слово: составь его из данных звуков названий картинок. Запиши его.

Расскажи о пользе этого продукта. Информацию узнай из ресурса.



3 звук



4 звук



6 звук



5 звук



ЗАДАНИЕ

ОТВЕТ

# Морской бой (логика 1)

Ответ

Ресурс 1

ЛУК, АЙВА, ПЕТРУШКА, СЛИВА



каша



ИГРА

# Морской бой (логика 2)

Отгадай слово: составь его из данных звуков названий картинок. Запиши его.

Расскажи о пользе этого продукта. Информацию узнай из ресурса.



2 звук



2 звук



5 звук



4 звук



ЗАДАНИЕ

ОТВЕТ



# Морской бой (логика 2)

**Ответ**

**Ресурс 2**

**ТВОРОГ, СОК, ПОМИДОР, БАНАНЫ**



**вода**



**ИГРА**

# Морской бой (логика 3)

Отгадай слово: составь его из данных звуков названий картинок. Запиши его.

Расскажи о пользе этого продукта. Информацию узнай из ресурса.



2 звук



6 звук



2 звук



4 звук



3 звук



ЗАДАНИЕ

ОТВЕТ

# Морской бой (логика 3)

Ответ

Ресурс 3

ОГУРЕЦ, МОЛОКО, АРБУЗ, ЛИМОН, САХАР



горох



ИГРА

# Морской бой (логика 4)

Отгадай слово: составь его из данных звуков названий картинок. Запиши его.

Расскажи о пользе этого продукта.  
Информацию узнай из ресурса.



6 звук



2 звук



4 звук



2 звук



5 звук



ЗАДАНИЕ

ОТВЕТ

# Морской бой (логика 4)

Ответ

Ресурс 4

КАПУСТА, СЫР, ФРУКТЫ, ОВОЩИ, ГРУША



ТЫКВА




ИГРА

# Морской бой (путаница 1)

Составь предложение из данных слов.  
Запиши это предложение. Проверь.

Расскажи о пользе или вреде этого продукта.  
Используй ресурс.

**Жвачку, для, жевать, желудка, вредно.**



**ЗАДАНИЕ**


**ОТВЕТ**

# Морской бой (путаница 1)

**Ответ**

**Ресурс 1**

**Жевать жвачку вредно для желудка.**



**ИГРА**




# Морской бой (путаница 2)

Составь предложение из данных слов.  
Запиши это предложение. Проверь.

Расскажи о пользе или вреде этого продукта.  
Используй ресурс.

**Мороженое, можно, лизну, разок, один, я?**



**ЗАДАНИЕ**

**ОТВЕТ**




# Морской бой (путаница 2)

**Ответ**

**Ресурс 2**

**Можно я лизну мороженое один разок?**



**ИГРА**




# Морской бой (путаница 3)

Составь предложение из данных слов.  
Запиши это предложение. Проверь.

Расскажи о пользе или вреде этого продукта.  
Используй ресурс.

**Женя, петрушкой, салат, на, ест, с, ужин.**



**ЗАДАНИЕ**


**ОТВЕТ**

# Морской бой (путаница 3)

**Ответ**

**Ресурс 3**

**Женя на ужин ест салат с петрушкой.**



**ИГРА**




# Морской бой (путаница 4)

Составь предложение из данных слов.  
Запиши это предложение. Проверь.

Расскажи о пользе или вреде этого продукта.  
Используй ресурс.

**Клюквы, пьёт, утром, полезный, Ваня, из,  
кисель.**



**ЗАДАНИЕ**


**ОТВЕТ**

# Морской бой (путаница 4)

**Ответ**

**Ресурс 4**

**Утром Ваня пьёт полезный кисель из  
клюквы.**



**ИГРА**



# Это интересно (логика 1)

## Ресурс 1



каша

- Самая полезная еда на завтрак, она помогает ребятам вырасти здоровыми и сильными. Каша — исконно русское блюдо.

- Знаменитый рецепт суворовской каши родился во время исторического перехода армии великого полководца через Альпы. К концу подходили запасы — оставалось «чуть-чуть» гороха, перловки, пшена, гречихи. Задумавшись над тем, как же накормить истощенных солдат, Суворов вдруг отдал приказ — все варить в общем котле, добавив лук и масло. Оказалось очень вкусно и полезно, а такую кашу до сих пор называют суворовской.

ИГРА



# Это интересно (логика 2)

## Ресурс 2



**ВОДА**

- Вода является основной питательной средой для клеток детского организма. Благодаря ее активному участию происходят все важные химические процессы в растущем организме ребенка. Например, обмен веществ без воды просто невозможен.
- Но не любая вода подходит для питья, некоторая даже может причинить вред здоровью. Выбирайте только негазированную воду.
- Привычка пить воду сделает ребенка здоровым, умным и энергичным. Более того, привычки, сформированные в детстве, остаются с нами на всю жизнь.

**ИГРА**



# Это интересно (логика 3)

## Ресурс 3



**горох**

- Горох — растение семейства бобовые. Оно имеет вьющиеся стебли и тонкие усики. Плоды находятся в зеленых стручках.
- Горох является отличным источником белка и содержит много ценных витаминов, микроэлементов.
- Горох содержит в себе достаточно клетчатки и может применяться для эффективного похудения и поддержания массы тела.
- Рекомендуемая суточная норма свежего гороха – 50-200 грамм в сутки.
- Из гороха можно приготовить кашу, суп-пюре или добавить его в салат.

**ИГРА**





# Это интересно (логика 4)

## Ресурс 4



**ТЫКВА**

- Тыква – это необычно вкусный и полезный продукт.
- Зрелые плоды собирают осенью. В пищу употребляют сам овощ, семечки, в салаты добавляют листья и цветы.
- В тыкве содержится витамин С, который укрепляет организм во время болезней.
- Детям школьного возраста просто необходимо употреблять в пищу тыкву, так как она способствует улучшению зрения, предупреждает утомление глаз при работе за компьютером.

**ИГРА**



# Это интересно (путаница 1)


## Ресурс 1



**жвачка**

- Пищевой ценности жвачка не имеет, она не заменяет зубную щетку и не защищает от кариеса.
- Способствует расшатыванию зубов и нарушению прикуса.
- Как жевать жвачку, чтобы она не вредила здоровью?
  - ✓ Жевать только после еды, не дольше 10 мин.
  - ✓ Выбирать жвачки с нейтральными вкусами, цветами и запахами. В них содержится меньше вредных химических веществ.
  - ✓ Выплевывать резинку после жевания, не проглатывать её.

**ИГРА**



# Это интересно (путаница 2)

## Ресурс 2




## мороженое

- Впервые люди попробовали мороженое около пяти тысяч лет тому назад. В древние времена на столах богатых жителей Китая этот холодный десерт присутствовал в виде смеси фруктового сока и льда или снега. Причём рецепты приготовления лакомства держались в строжайшем секрете. Однако известному путешественнику Марко Поло удалось их разведать. Так Италия, а чуть позже и вся Европа узнали о существовании мороженого.

- Вредное воздействие мороженого на организм проявляется лишь при чрезмерном употреблении этого десерта. Основной вред мороженого — в высоком содержании сахара, что провоцирует развитие кариеса у детей.

ИГРА



# Это интересно (путаница 3)

## Ресурс 3



- Растение родом из Греции. Жители этой страны с давних времен применяли петрушку для приготовления кулинарных блюд.


- Петрушка считается одним из лидеров по содержанию витамина С. Петрушка, богатая витаминами, эффективно укрепляет иммунную систему.

## петрушка

- Витамин А нужен для зрения, петрушка отбеливает эмаль зубов, укрепляет кости и зубы.

- Петрушку обычно используют в качестве приправы. Ее добавляют в салаты, супы и мясо.

ИГРА



# Это интересно (путаница 4)

## Ресурс 4




## КИСЕЛЬ

- Кисель – очень вкусный напиток, который лучше приготовить в домашних условиях. Готовят кисель из ягод, фруктов, овса, шоколада, молока на основе крахмала.

- Кисель издавна был рекомендован к употреблению взрослым и детям. Считалось, что напиток позволяет укрепить иммунную систему, справиться с болезнями и просто наладить работу органов пищеварения.

- Напиток насыщает организм энергией. Рекомендуется пить кисель утром, чтобы в течение дня чувствовать прилив сил.

## ИГРА



# Итоги игры

Участник 1

баллы

\_\_\_\_\_

Участник 2

баллы

\_\_\_\_\_

Участник 3

баллы

\_\_\_\_\_

Участник 4

баллы

\_\_\_\_\_



мультфильм



